



catalog
dveří a zárubní

PŘÍBĚHY O DVEŘÍCH TVOŘÍME UŽ NĚKOLIK DESÍTEK LET

Seznamte se s námi
a společně vytvoříme i ten o Vašich dveřích.

jsme sehraní a jdeme s dobou

Jsme Sepos, sehraný tým, kde každý z nás plní sny o krásných a funkčních interiérech a společně realizujeme ta nejlepší technická i designová řešení dostupná pro každého.

poradíme a nabídneme řešení

Vyslechneme si Vaše přání a poskytneme Vám maximum odborných informací. Naše bohaté 30leté zkušenosti potom společně proměníme v nápaditá řešení.

umíme i atypické výrobky

Uděláme všechno pro to, aby každé Vaše dveře a zárubně byly krásné a funkční. Ze svých požadavků slevovat nemusíte, díky vlastní výrobě vyřešíme i atypické dispozice na míru Vašemu interiéru.

zakázku kompletně zařídíme

Smyslem naší práce je spokojený zákazník, proto u nás dostanete kompletní profesionální servis od poradenství a zaměření přes dopravu až po certifikovanou montáž.

Přesvědčíme Vás, že dveře a vše, co s nimi souvisí, umíme na jedničku.

Jsme SEPOS, spol. s r. o.,
Váš specialista na dveře a zárubně



úvod

- 2 ___ o firmě
- 3 ___ obsah
- 4 ___ průvodce výběrem dveří a zárubní
- 5 ___ průvodce výběrem dveří a zárubní
- 6 ___ charakteristika povrchových úprav

dekorové dveře

- 10, 11 ___ řada ZÁKLADNÍ, VERTIKA - LINEA
- 12, 13 ___ řada DOMINANT, QUADRA - GIGA
- 14, 15 ___ řada MARIO, SEPOS
- 16, 17 ___ řada ALU
- 18, 19 ___ řada ZET
- 20, 21 ___ řada RUSTIK
- 22, 23 ___ řada PerfectSense Topmatt, řada HPL

rámové dekorové dveře

- 24, 25 ___ řada PERFECT I.
- 26, 27 ___ řada PERFECT II.
- 28, 29 ___ řada ARCO
- 30, 31 ___ řada ESSTILO

lakované dveře

- 32, 33 ___ řada EBC
- 34, 35 ___ řada ZÁKLADNÍ, VERTIKA - LINEA
- 36, 37 ___ řada QUATRO
- 38, 39 ___ řada MASONITE

rámové lakované dveře

- 40, 41 ___ řada SLIM

celoskleněné dveře

- 42, 43 ___ celoskleněné dveře
- 44, 45 ___ celoskleněné dveře

dýchované dveře

- 46, 47 ___ dýchované dveře
- 48, 49 ___ rámové dýchované dveře

masivní dveře

- 50, 51 ___ masivní dveře

systémy otevírání, řešení na míru

- 52, 53 ___ bezfalcové, reverzní provedení
- 54, 55 ___ posuvné provedení
- 56 ___ řešení na míru

technické dveře

- 58, 59 ___ protipožární dveře, kouřotěsné dveře
- 60, 61 ___ bezpečnostní dveře, protihlukové dveře, klima dveře

vchodové dveře

- 62 ___ vchodové dveře

zárubně

- 64, 65 ___ obložkové zárubně
- 66, 67 ___ OKZ (obklad kovové zárubně)
- 68, 69 ___ skryté zárubně

kování

- 70, 71 ___ kování

dekory

- 72, 73 ___ dekory (dekorové dveře)
- 74 ___ dekory (lakované, profilované dveře)
- 75 ___ dekory (rámové dekorové dveře)
- 76, 77 ___ dekory CPL SUPERMAT, HPL
- 78 ___ dýhy
- 79 ___ lazury
- 80 ___ skla, vysvětlivky piktogramů

Jak vybrat ty "Vaše"...

Začněte podle toho, do jakých prostor jsou dveře určeny, jestli se jedná o dveře vchodové nebo interiérové. Nabídku interiérových dveří jsme rozdělili do několika oddílů podle použité povrchové úpravy. Povrchové úpravy se liší nejen vzhledem a strukturou materiálu, ale zejména odolností vůči mechanickému poškození, stálostí barev a nároky na údržbu. Proto vybírejte také s ohledem na daný prostor a charakter užívání.

Zvolte si povrchovou úpravu a řadu interiérových dveří, která Vám vyhovuje designem. Vyberte si model, nakombinujte různé míry prosklení, zvolte druh skla.

Vyberte si dekor, který bude Vašemu interiéru slušet. Zaměřte se i na to, co není vidět, a zvolte vhodnou výplň dveří.

Zvažte bezfalcové a reverzní provedení. Jejich kombinací dosáhnete jednotného vzhledu i v případě, že jedny dveře budete otevírat směrem k sobě a druhé směrem od sebe.



Zvolte optimální systém otevírání. Někde zkuste posouvat, ušetříte prostor.

Vyberte si zárubeň. Ideálním řešením je obložková, tam kde nechcete bourat původní kovové zárubně, zvolte OKZ. Minimalistickým topem je pak skrytá zárubeň.

Nezapomeňte na vstupní interiérové dveře. Myslete na bezpečnost, požární odolnost, zvukovou izolaci.



Zvažte technické vlastnosti i u ostatních vnitřních plných dveří. Také ty mohou splňovat více než jen designovou stránku.

A teď už jen kování (neboli kliku) a Váš nový dveřní komplet bude opravdu kompletní.

Jak určit správný rozměr dveří?

Všechny modely interiérových dveří a technických dveří v našem sortimentu mají standardní výšku 197 cm.

Většina je k dispozici také ve vyšší variantě, tj. 209,7 cm.

U šířky je na výběr více možností. Většina interiérových dveří je k dispozici v jednokřídlém nebo dvoukřídlém provedení. Jednokřídlé dveře mohou mít šířky: 60, 70, 80, 90, 100, 110 cm. Dvoukřídlé dveře mohou mít šířky 125, 145, 160, 165, 180, 185 cm. Šířky jednotlivých modelů ověřte v CENÍKU SEPOS.

Pokud Vám standardní rozměry nevyhovují, vyrobíme řešení na míru Vašemu interiéru.

V případě, že dveře vybíráte ve fázi dokončené hrubé stavby nebo rekonstrukce, je rozměr dveří většinou již daný. Určete ho rozměr stavebního otvoru, do kterého budou osazeny.

Počítejte s tím, že označení šířky „kulatými“ čísly 60, 70, 80, ... není přesné vyjádření skutečných rozměrů. Například standardní „šedesátky“ mají v polodrážce, tedy na užší straně, kde se zavírají do zárubně, 62 cm.

Jak určit stranovou orientaci dveří?

Stranovou orientaci klasických otočných dveří určíte podle jednoduchého návodu. U levých dveří jsou při pohledu na zárubeň a širší stranu dveří panty na levé straně. Právě dveře mají při pohledu na zárubeň a širší stranu dveří panty napravo. U ostatních provedení dveří konzultujte stranovou orientaci s odborníkem.

Jak připravit stavební otvory?

Dodržte rozměry stavebních otvorů, které doporučujeme pro jednotlivé druhy zárubní. Více informací uvádíme v CENÍKU SEPOS.

Velikost stavebního otvoru měřte od hotové podlahy (koberce, dlažby) a tloušťku zdi až po dokončení finální omítky případně obkladu.

Jak správně napojit podlahy?

Nezapomeňte na správné umístění přechodů podlahových krytin mezi jednotlivými místnostmi. Už ve fázi pokládky podlahové krytiny je nutné vědět, jaký způsob otevírání dveří zvolíte (otočné, posuvné), jaké provedení (polodrážkové, bezfalcové) a také, do které místnosti se dveře budou otevírat. Všechny tyto parametry mají vliv na správné napojení podlahových krytin. Více na www.sepos.cz.

Obrat'te se na nás

Potřebujete

poradit,



zaměřit,



objednat,



dovézt,



namontovat, ...?



Obrat'te se na náš nejbližší showroom.



Brno, Hradec Králové, Jihlava, Karlovy Vary, Lanškroun, Liberec, Most, Olomouc, Opava, Ostrava, Pezinok, Plzeň, Praha, Sušice, Tábor, Třebíč, Vyškov, Zlín, Žďár nad Sázavou

Jakou povrchovou úpravu zvolit?

Vybírejte podle toho, v jakém prostoru budou dveře (a zárubně) používány a jak budou namáhány.

KAŠÍROVANÉ KAŠÍROVANÉ BÍLÉ KAŠÍROVANÉ UNI

Dveře kaširované jsou opatřeny kaširovací fólií. Jedná se o povrchový materiál s dekory dřeva vhodný pro běžné použití v interiérech bez zvýšené zátěže. Předností kaširovaných dveří je široká nabídka dekorů a příznivá cena. Při údržbě je nutné používat neagresivní čisticí prostředky.

CPL KLASIK CPL STANDARD CPL PREMIUM CPL DELUXE

Dveře s povrchem lamino (často označovaným jako CPL) jsou nabízeny v různých dekorech dřeva i barevných odstínech.

CPL – Continously Pressed Laminate (kontinuálně lisovaný laminát) má několik vrstev papíru napuštěného vytvrditelnou pryskyřicí. Laminované dveře vyhoví i náročnějšímu provozu. Jsou praktické nejen z hlediska mechanické odolnosti, ale předností je i stálost barev a snadná údržba. Laminované dveře jsou rozděleny do cenových skupin KLASIK, STANDARD, PREMIUM, DELUXE.

Některé dekory mají 3D strukturu, která imituje strukturu dřeva jemným rýhováním. V kombinaci s nepravidelnou kresbou dřevních vláken a zemitými odstíny vytváří dojem skutečné dřeviny.

POLYPROPYLEN

Dveře opatřené povrchem z polypropylenové fólie se vyznačují velmi dobrými estetickými vlastnostmi a odolností proti oděru. Dekory označené 3D mají trojrozměrný strukturovaný povrch s plastickým reliéfem.

EBC LAKOVANÉ

EBC dveře uspokojí i ty nejnáročnější zákazníci. Lak na povrchu dveří je vytvrzený elektronovým paprskem. Díky této speciální technologii je povrch dokonale hladký bez pórů a textury, vysoce odolný proti mechanickému poškození a barevně stálý. Údržba EBC dveří je velmi snadná, běžné nečistoty se odstraní pouhým setřením. Na tuto povrchovou úpravu poskytujeme prodlouženou pětiletou záruku.

LAKOVANÉ LAKOVANÉ PROFIL

Lakované dveře patří ke klasice. Dveřní křídlo je opatřeno nástřikem v různých barevných odstínech ze stupnice RAL. Na výběr je nástřik vodou ředitelnými barvami nebo polyuretanovými laky (PUR).

LAKOVANÉ EXTRA

Dveřní křídlo je opatřeno nástřikem vodou ředitelnou barvou. Jedná se o třívrstvý matný lak. Tato povrchová úprava je použita u dveří Slim.

LAKOVANÉ PŮR

Jedná se o povrchovou úpravu dveří nástřikem. Povrch není hladký, ale zachovává v sobě strukturu dřevních vláken. Na výběr je bílá barva nebo různé odstíny ze stupnice RAL. Tato povrchová úprava se používá pouze pro dveře profilované.

PVC FÓLIE

Tento povrch dokáže dokonale zdůraznit výrazné profilování dveří. Vyznačuje se vysokou odolností a snadnou údržbou. Tato povrchová úprava se používá pouze pro dveře profilované (a zárubně).

SOFT CPL SOFT CPL 3D SOFT CPL SILK

Soft CPL je povrchový materiál použitý u dveří s rámovou konstrukcí. Jedná se o povrch s odolností proti oděru, poškrábání a vyblednutí. Soft CPL, soft CPL 3D a soft CPL silk je obchodní označení povrchové úpravy, nejedná se o postup výroby povrchového materiálu dveří a zárubní.

CPL SUPERMAT

Povrchovou úpravu dveří tvoří CPL o tloušťce 0,8 mm. Supermatný lakovaný povrch (PerfectSense® Topmatt) s úpravou proti otiskům prstů je tvrzený elektronovými paprsky, což zaručuje odolnost proti opotřebení, nárazu a poškrábání.

HPL unibarvy HPL dřevodekory



HPL - High Pressure Laminate (vysokotlaký laminát) je kompozitní materiál tvořící několik vrstev, které jsou impregnovány pryskyřicí. Vyrábí se lisováním při vysokých teplotách a tlaku. Díky této technologii jsou HPL dveře vysoce odolné proti oděru a snadno omyvatelné. Tyto vlastnosti předurčují dveřím dlouhou životnost a jsou tedy ideální v interiérech se středním a vysokým zatížením (veřejně prospěšné objekty, školy, atd.). Nově nabízíme také dekory HPL s antibakteriální úpravou.

DÝHOVANÉ vertikální DÝHOVANÉ horizontální DÝHOVANÉ A, B, C

Dveře s přírodní povrchovou úpravou tvořenou tenkými listy vybraných dřevin, tzv. dýh. Každý druh i jednotlivý kus dřeviny je charakteristický svojí barvou a originální kresbou.

LAZURA


Lazura je nátěrový prostředek, který ošetří povrch masivních dveří a dotvoří jejich vzhled. Lazura se vpíje do dřeva, tzn. i po nátěru je kresba dřeva viditelná.



Realizace z televizního pořadu Bydlet jako v Umbrii: zleva PLNÉ lakované dveře ve skryté zárubni, PLNÉ bezfalcové dveře v obložkové zárubni

sepos®

www.sepos.cz
www.dvereslim.cz



dekorové

Klasická konstrukce dveřního křídla, vnitřní rám je opláštěn deskou neboli pláštěm. Jeho povrch je opatřen vrchní fólií. Dekory imitují přírodní materiály nebo jsou v různých barvách. Horizontální nebo vertikální prosklení, jednoduché zasklívací rámečky.

rámové dekorové

Obvodový rám dveřního křídla je viditelný, kazetové výplně i skla bez použití zasklívacích lišt.

lakované

Klasická konstrukce dveřního křídla, vnitřní rám je opláštěn deskou neboli pláštěm. Jeho povrch je opatřen nástřikem v bílé barvě nebo v různých barevných odstínech.

rámové lakované

Subtilní rámová konstrukce dveřního křídla, moderní design, lehce industriální look.

celoskleněné

Moderní provedení dveřního křídla, plochu dveří tvoří čiré sklo nebo sklo upravené speciálními technologiemi.

dýhované

Dveře klasické konstrukce, povrchovou úpravu tvoří dýha, která je charakteristická přirozenou texturou dřeva.

rámové dýhované

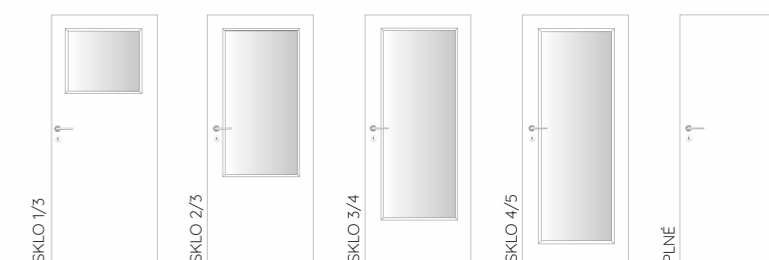
Dveře s rámovou konstrukcí a vnitřní výplní z masivu. Povrch dveří tvoří přírodní dýhovaný materiál s jedinečnou kresbou.

masivní

Dveře z masivního dřeva, které je zpracováno do třívrstvých hranolů a spárovky. Rozmanité profily na vlysech a výplních od rustikálního vzhledu až po moderní.

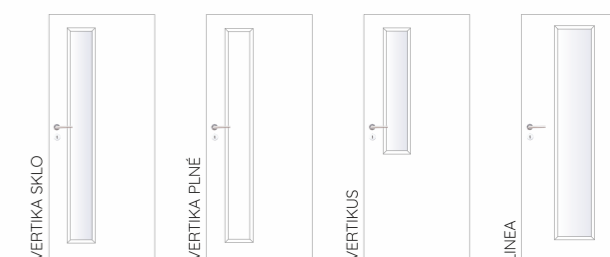
řada ZÁKLADNÍ

Cenově nejvýhodnější řada dveří, plně hladké dveře a jednoduché nadčasové prosklení.



řada VERTIKA, LINEA

Oblíbené modely dveří s vertikálním prosklením nebo plnými kazetami.



VERTIKA SKLO

PLNĚ
Model PLNĚ v dekoru natural (CPL PREMIUM) – bezfalcové provedení, bezfalcová obložková zárubeň Vertikal v dekoru natural (CPL PREMIUM)

povrchové úpravy

KAŠÍROVANÉ
KAŠÍROVANÉ BÍLÉ

CPL KLASIK
CPL STANDARD
CPL PREMIUM
CPL DELUXE

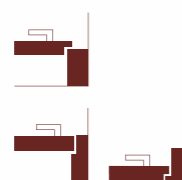
POLYPROPYLEN

Nabídku dřevodekorů
řazených podle
povrchových úprav
najdete na str. 72, 73.

vnitřní výplně

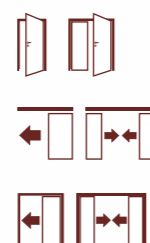


provedení



Kombinací provedení
a konkrétního dekoru
ověřte v CENÍKU
SEPOS.

možnosti otevírání



zasklívací lišty

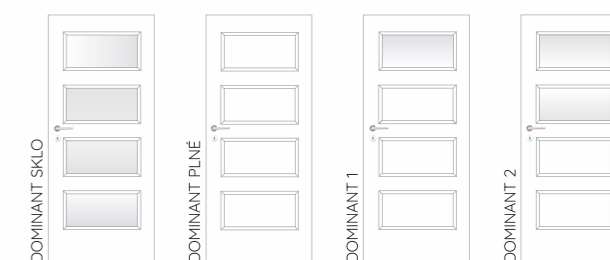


Pouze pro modely
SKLO 1/3, SKLO 2/3, SKLO 3/4
v povrchové úpravě kaširované.

Nabídku skel
najdete na str. 80.

řada DOMINANT

Modely dveří s horizontálním obdélníkovým prosklením nebo plnými kazetami.



řada QUADRA, GIGA

Dveře se čtvercovými prosklenými nebo plnými kazetami.



GIGA 2

DOMINANT PLNÉ
Model DOMINANT PLNÉ v dekoru dub sonoma (KAŠÍROVANÉ), obložková zárubeň v dekoru dub sonoma (KAŠÍROVANÉ)

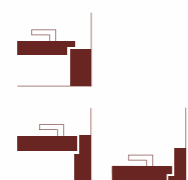
povrchové úpravy

- KAŠÍROVANÉ
- CPL KLASIK
- CPL STANDARD
- CPL PREMIUM
- CPL DELUXE
- POLYPROPYLEN

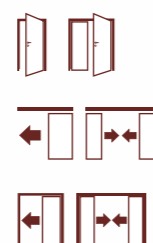
vnitřní výplně



provedení



možnosti otevírání



zasklívací lišty



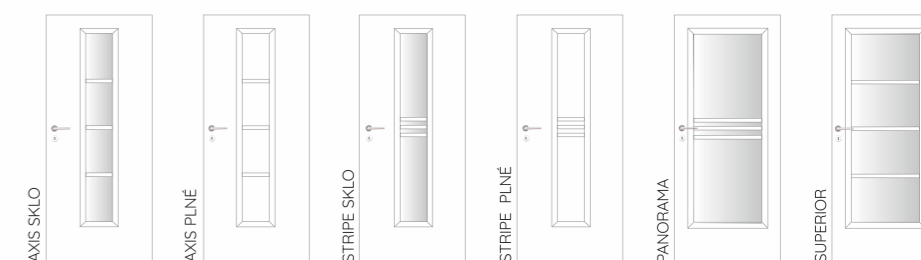
Nabídku dřevodekorů řazených podle povrchových úprav najdete na str. 72, 73.

Kombinaci provedení a konkrétního dekoru ověřte v CENÍKU SEPOS.

Nabídku skel najdete na str. 80.

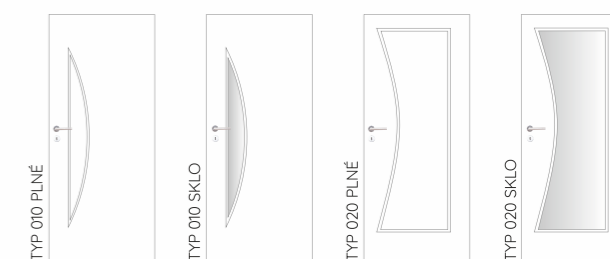
řada MARIO

Dveře s výraznou zasklívací lištou.



řada SEPOS

Unikátní obloukové tvary prosklených nebo plných výplní.



TYP 010 SKLO

SUPERIOR
Model SUPERIOR v dekoru šedá grafit (CPL PREMIUM), obložková zárubeň v dekoru šedá grafit (CPL PREMIUM)

povrchové úpravy

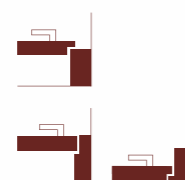
- KAŠÍROVANÉ
- CPL KLASIK
- CPL STANDARD
- CPL PREMIUM
- CPL DELUXE
- POLYPROPYLEN

Nabídku dřevodekorů řazených podle povrchových úprav najdete na str. 72, 73.

vnitřní výplně

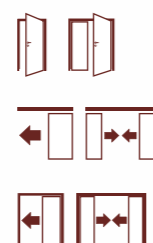


provedení



Kombinaci provedení a konkrétního dekoru ověřte v CENÍKU SEPOS.

možnosti otevírání



zasklívací lišty



Nabídku skel najdete na str. 80.



Lišta pro řadu SEPOS.

řada ALU

Elegantní řada dveří se vsazenými hliníkovými lištami.
 Prosklené varianty s alu rámečkem.
 Černé lišty a zasklívací rámečky.



ALU II

ALU III

ALU IV

ALU III
 Model ALU III v dekoru nebrasca (CPL PREMIUM), obložková zárubeň v dekoru nebrasca (CPL PREMIUM)

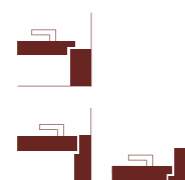
povrchové úpravy

CPL KLASIK
 CPL STANDARD
 CPL PREMIUM
 CPL DELUXE

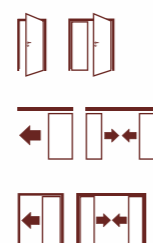
vnitřní výplně



provedení



možnosti otevírání



zasklívací lišty



Nabídka dřevodekorů
 řazených podle
 povrchových úprav
 najdete na str. 72, 73.

Kombinací provedení
 a konkrétního dekoru
 ověřte v CENÍKU
 SEPOS.

Nabídka skel
 najdete na str. 80.

řada ZET

Designové prosklené dveře bez zasklívacích lišt. Mezi dva svislé profily je vsazeno sklo connex pískované.



ZET 1
Model ZET 1 v dekoru dub sukátý horizontální (CPL DELUXE), obložková zárubeň v dekoru dub sukátý vertikální (CPL PREMIUM)

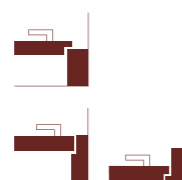
povrchové úpravy

CPL KLASIK
CPL STANDARD
CPL PREMIUM
CPL DELUXE

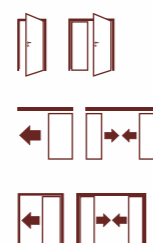
vnitřní výplně



provedení



možnosti otevírání



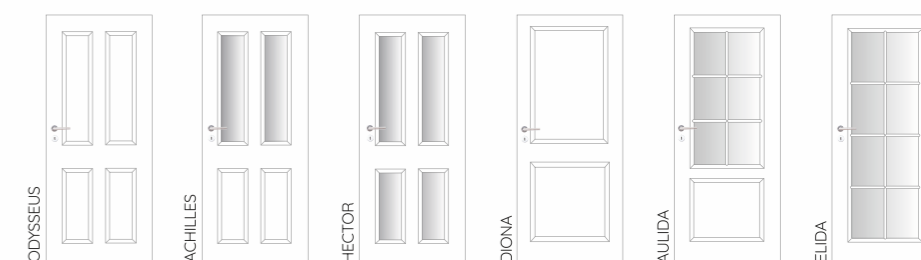
Nabídka dřevodekorů řazených podle povrchových úprav najdete na str. 72, 73.

Kombinaci provedení a konkrétního dekoru ověřte v CENÍKU SEPOS.

Model ZET 1 v dekoru dub sukátý horizontální (CPL DELUXE), obložková zárubeň v dekoru dub sukátý vertikální (CPL PREMIUM)

řada RUSTIK

Řada tradičních rustikálních dveří s výrazným profilováním.



DIONA
Model DIONA v dekoru dub reval (PVC FÓLIE), obložková zárubeň v dekoru dub reval (PVC FÓLIE)

povrchové úpravy

PVC FÓLIE

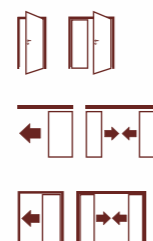
vnitřní výplně

HOMA LIGHT

provedení



možnosti otevírání



zasklívací lišty



Nabídku dřevodekorů řazených podle povrchových úprav najdete na str. 74.

Nabídku skel najdete na str. 80.

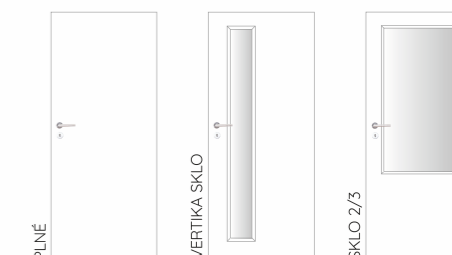
Model DIONA v dekoru dub reval (PVC FÓLIE) - posuvné dveře na zeď, obložková zárubeň, dorazový hranol, garnýž v dekoru dub reval (PVC FÓLIE)

řada PerfectSense Topmatt

Supermatný povrch dveří s úpravou proti otiskům prstů.
Vysoce odolné dveře v moderních unibarvách.

PerfectSense® Topmatt

Povrchovou úpravu dveří tvoří CPL o tloušťce 0,8 mm. Supermatný lakovaný povrch s úpravou proti otiskům prstů je tvrzený elektronovými paprsky, což zaručuje odolnost proti opotřebení, nárazu a poškrábání.

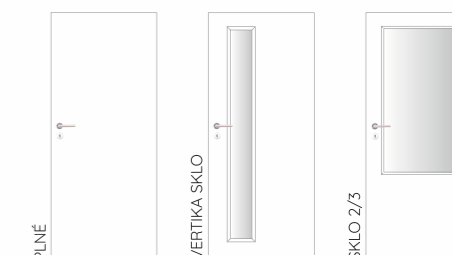


řada HPL

Dveře vysoce odolné proti oděru a snadno omyvatelné.
Široká škála unibarv a dřevodekorů.

ANTIBAKTERIAL

Povrchová úprava dveří obsahuje ionty stříbra, které narušují metabolismus bakterií a blokují jejich vývoj. Bakterie se nemohou množit a po několika hodinách přirozeně umírají. Antibakteriální účinek je permanentní, ionty stříbra jsou součástí chemické sloučeniny, kterou je impregnována vrchní vrstva HPL laminátu ještě před lisováním. Nejedná se o antibakteriální nátěr, který by bylo možné odstranit například opakovaným otíráním.



PLNĚ

Model PLNĚ v dekoru černá (CPL SUPERMAT), obložková zárubeň

povrchové úpravy

vnitřní výplně

provedení

možnosti otevírání

zasklívací lišty

- CPL SUPERMAT
- HPL unibarvy
- HPL dřevodekorů



Nabídku dřevodekorů řazených podle povrchových úprav najdete na str. 76, 77.

Nabídku skel najdete na str. 80.



DETAIL HRANY DVEŘÍ

řada PERFECT I.

Moderní rámová konstrukce dveří bez zasklívacích lišt (pískované sklo), oblá hrana dveří.



ALFA 2
Model ALFA 2 v dekoru dub klasik (SOFT CPL), obložková zárubeň v dekoru bílá (CPL KLASIK)

povrchové úpravy

KAŠÍROVANÉ
KAŠÍROVANÉ BÍLÉ

SOFT CPL
SOFT CPL 3D

vnitřní výplně

MDF

provedení



možnosti otevírání



Nabídku dřevodekorů
najdete na str. 75.

řada PERFECT II.

Moderní rámová konstrukce dveří bez zasklívacích lišt (pískované sklo), oblá hrana dveří.



TYTAN 1

Model TYTAN 1 v dekoru ořech rustikální (KAŠÍROVANÉ), obložková zárubeň v dekoru bílá (CPL KLASIK)

povrchové úpravy

KAŠÍROVANÉ
KAŠÍROVANÉ BÍLÉ

SOFT CPL
SOFT CPL 3D

vnitřní výplně

MDF

provedení



možnosti otevírání

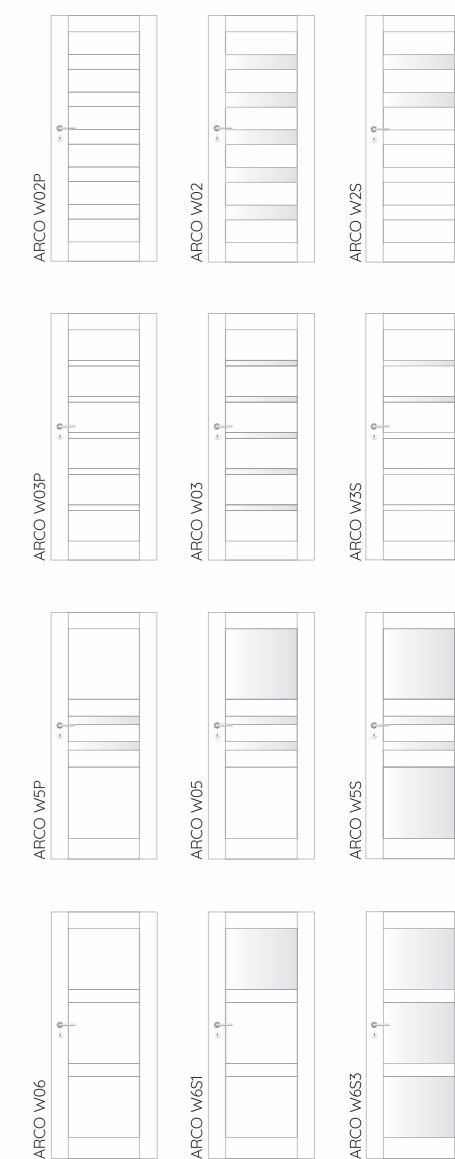


DETAIL MODELU TYTAN
- VSAZENÁ HLINÍKOVÁ LIŠTA

Nabídku dřevodekorů
najdete na str. 75.

řada ARCO

Moderní rámová konstrukce dveří bez zasklívacích lišt.
Na výběr matné bílé, matné hnědé nebo průhledné sklo.
Oblá hrana dveří.



ARCO W06, ARCO W6S3

Modely ARCO W06, ARCO W6S3 v dekoru jasan 296 (SOFT CPL SILK), OKZ v dekoru jasan 296 (SOFT CPL SILK)

povrchové úpravy

- KAŠÍROVANÉ BÍLÉ
- SOFT CPL SILK

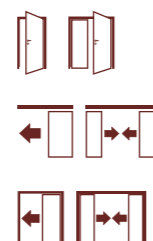
vnitřní výplně

MDF

provedení



možnosti otevírání



Nabídku dřevodekorů
najdete na str. 75.

Nabídku skel
najdete na str. 80.

řada ESSTILO

Dveře s rámovou konstrukcí v neutrálních barevných dekorech.
Designové zasklení bez zasklívacích lišt.
Modely IRIS, MIZAR a TRENTO také ve variantě s černým sklem.



Model IRIS 3 - průhledné sklo s vlepenou černou fólií ve tvaru rámečku

MIZAR
Model MIZAR v dekore bílá (KAŠÍROVANÉ UNI) - bezfalcové provedení, bezfalcová obložková zárubeň v dekore bílá (KAŠÍROVANÉ UNI)

povrchové úpravy

KAŠÍROVANÉ UNI

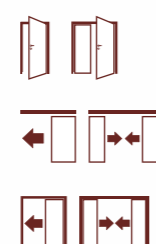
vnitřní výplně

MDF

provedení



možnosti otevírání

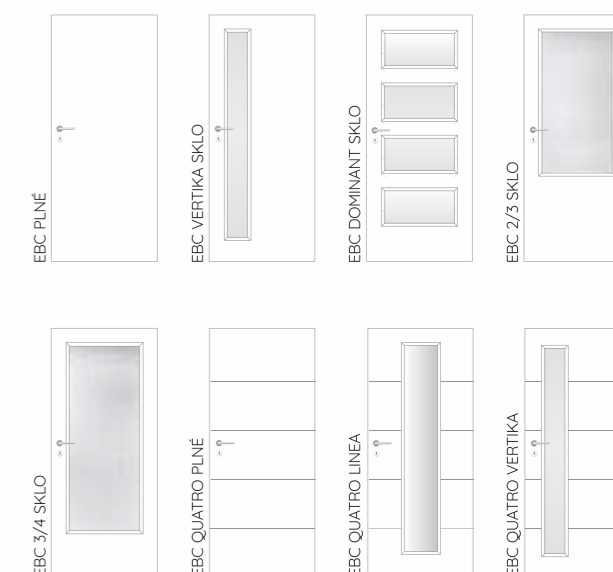


DETAIL ZASKLENÍ MODELU MIZAR

Nabídku dekorů
najdete na str. 75.

řada EBC

Exkluzivní bílé lakované dveře s vysoce odolným povrchem - záruka 5 let. Hladké nebo s decentním horizontálním profilováním.



Při výrobě EBC dveří je použita speciální technologie vytvrzování laku pomocí elektronového paprsku. Lak na dveřích vytváří celistvý povrch bez pórů, který je vysoce odolný proti mechanickému poškození. V oboru lakovaných dveří jsou EBC dveře top výrobkem s nejlepším poměrem kvalita - cena.

EBC QUATRO PLNĚ
Model EBC QUATRO PLNĚ v barvě bílé (EBC LAKOVANÉ), obložková zárubeň v dekoru bílá Lion (POLYPROPYLEN)

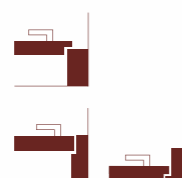
povrchové úpravy

EBC LAKOVANÉ

vnitřní výplně

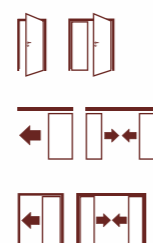


provedení



Kombinaci provedení a konkrétního dekoru ověřte v CENÍKU SEPOS.

možnosti otevírání



zasklívací lišty



Nabídku skel najdete na str. 80.

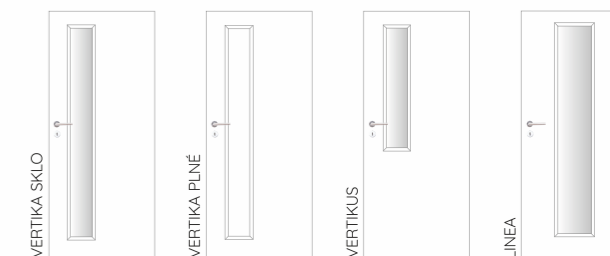
řada ZÁKLADNÍ

Základní řada lakovaných dveří v různých barevných odstínech (vzorník RAL) vnese do interiéru novou barevnou energii.



řada VERTIKA, LINEA

Lakované dveře v odstínech RAL s oblíbeným vertikálním prosklením nebo plnou kazetou. Individuální výběr odstínu umožňuje dokonalé sladění interiéru.



LINEA

PLNĚ
Model PLNĚ v barvě červené odstín RAL 3016 (LAKOVANÉ), obložková zárubeň v barvě červené odstín RAL 3016 (LAKOVANÉ)

povrchové úpravy

LAKOVANÉ

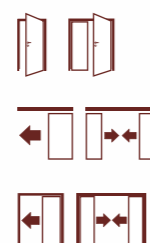
vnitřní výplně



provedení



možnosti otevírání



zasklívací lišty

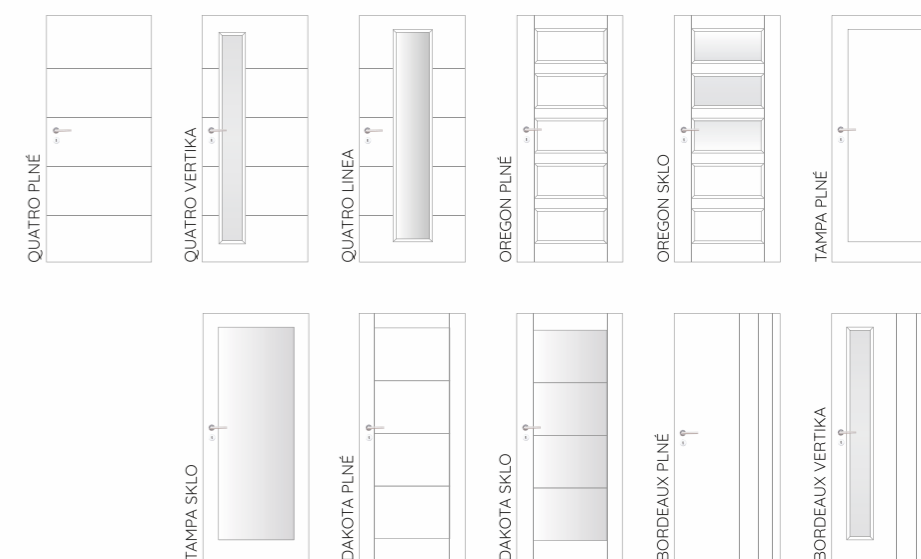


Nabídku barev najdete na str. 74.

Nabídku skel najdete na str. 80.

řada QUATRO

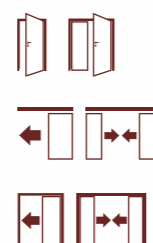

Řada lakovaných dveří s decentním profilováním.



TAMPA PLNÉ
Model TAMPA PLNÉ v barvě bílé (LAKOVANÉ PROFIL), obložková zárubeň v barvě bílé (LAKOVANÉ PROFIL)

povrchové úpravy vnitřní výplně provedení možnosti otevírání zasklívací lišty

LAKOVANÉ PROFIL



Nabídku barev najdete na str. 74.

Kombinaci provedení a konkrétního dekoru ověřte v CENÍKU SEPOS.

Nabídku skel najdete na str. 80.

Model TAMPA SKLO v barvě bílé (LAKOVANÉ PROFIL), obložková zárubeň v barvě bílé (LAKOVANÉ PROFIL)

řada MASONITE

Řada rustikálních dveří s jemnou strukturou povrchu a výrazným profilováním.



TROJA
Model TROJA v barvě bílá (LAKOVANÉ PÓR), obložková zárubeň v dekoru bílá (FÓLIE PÓR BÍLÁ)

povrchové úpravy

LAKOVANÉ PÓR

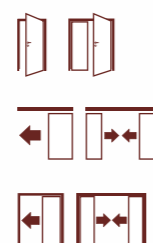
vnitřní výplně



provedení



možnosti otevírání



zasklívací lišty



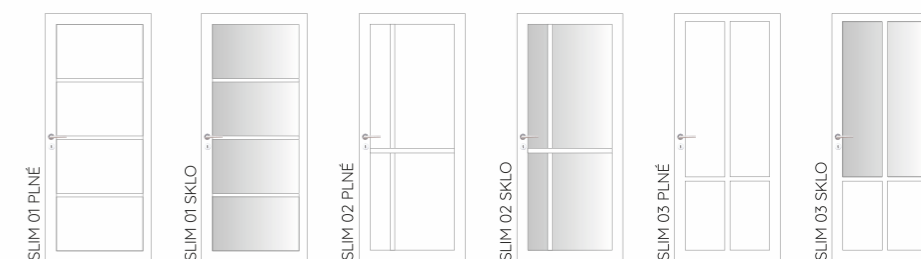
Nabídku barev najdete na str. 74.

Nabídku skel najdete na str. 80.

Model TROJA v barvě bílá (LAKOVANÉ PÓR), obložková zárubeň v dekoru bílá (FÓLIE BÍLÁ PÓR)

řada SLIM

Minimalisticky řešené matné lakované dveře s důrazem na jednoduchou geometrii. Rám i středové profily jsou vyrobeny z masivní borovice a opatřeny pláštěm z HDF, který zaručuje dokonale hladký lakovaný povrch. Sklo s bezpečnostní úpravou je vsazené bez použití rámečků, plně modely mají kazetové výplně z MDF.



Model SLIM 01 PLNĚ v barvě bílé (LAKOVANÉ EXTRA)
– posuvné provedení, garnýž v barvě černé (LAKOVANÉ EXTRA)

SLIM 01 SKLO

Model SLIM 01 SKLO v barvě černé (LAKOVANÉ EXTRA) – posuvné provedení, garnýž v barvě černé (LAKOVANÉ EXTRA)

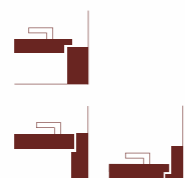
povrchové úpravy

LAKOVANÉ EXTRA

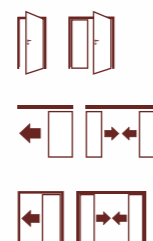
vnitřní výplně



provedení



možnosti otevírání



Nabídku barev
najdete na str. 74.

řada CELOSKLENĚNÝCH DVEŘÍ

Moderní celoskleněné dveře
s průhledným nebo průsvitným sklem.
Možnost pískovaných nebo gravírovaných motivů.



CELOSKLO KOUŘOVÉ (posuvné provedení)



CELOSKLO QUATRO - GRAVÍROVANÝ MOTIV (otočné provedení)



CELOSKLO PÍSKOVANÝ MOTIV (posuvné provedení)

SATINÁTO SKLO

Celoskleněné posuvné dveře - sklo satínato, posuvný systém, madlo.

charakteristika

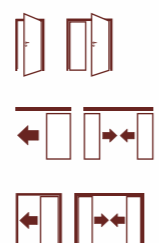
Celoskleněné dveře s kaleným bezpečnostním sklem. Kalené sklo je pětikrát odolnější vůči bočnímu nárazu než sklo nekalené.

Čiré sklo se vyznačuje přirozeným lesklým povrchem a nezkrslujícím průhledem. Sklo satínato je matné průsvitné sklo s jemnozrnným stejnoměrným povrchem, má omezenou průhlednost, propouští světlo, ale není skrz něj vidět.

Na výběr jsou grafické motivy včetně vlastních návrhů zpracované rozličnými technologiemi. Gravírování je odfrézování části povrchu skla, ideální volba pro jednoduché linie. Pískování je otryskání části povrchu skla, které je vhodné pro jednobarevnou plošnou grafiku.

Při běžném znečištění stačí celoskleněné dveře omýt čistou teplou vodou. Více znečištěné sklo lze umývat běžnými neabrazivními nepěnivými přípravky. Sklo satínato je nejlepší umýt vodorovným pohybem od kraje ke kraji a poté nechat přirozeně uschnout. Pískovaná skla doporučujeme umývat krouživým pohybem a vyčistit do sucha.

možnosti otevírání



řada CELOSKLENĚNÝCH DVEŘÍ

Originální celoskleněné dveře s grafickými motivy.
Individuální motiv je netradiční dominantou každého interiéru.
Řešení na míru v podobě celoskleněných stěn.



Celoskleněné posuvné dveře, nanotisk, sklo čiré



Řešení na míru, celoskleněné otočné dveře, celoskleněná stěna, sklo satínato



Řešení na míru, celoskleněné dveře atypicky vysoké, celoskleněná stěna, sklo čiré

SKLO S INDIVIDUÁLNÍM MOTIVEM

Celoskleněné dveře s grafikou (ilustrační foto), obložková zárubeň Vertikal pro celosklo v dekoru bílá (CPL KLASIK)

charakteristika

Celoskleněné dveře s grafickými motivy se vyrábí z bezpečnostního kaleného skla. Na výběr jsou grafické motivy zpracované různými technologiemi.

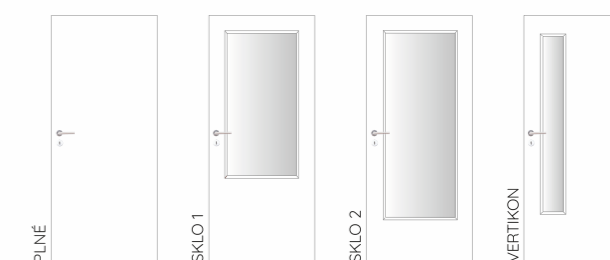
Nanotisk je speciální patentovaná technologie pro přímý potisk skla. Umožňuje ozvláštnit dveře motivem z fotobanky nebo vlastní fotografií. Ekologické nanobarvy se dokonale pojí s hladkými materiály, a proto je možné věrně vytisknout i nejjemnější detaily jakékoli grafiky (černobílé i barevné fotografie, text, atd.) v rozlišení až 1440 dpi.

možnosti otevírání



řada DÝHOVANÝCH DVEŘÍ

Dveře s dýhovaným povrchem jsou vhodnou volbou pro všechny, kteří ocení jedinečnou texturu konkrétní dřeviny. Při výrobě těchto dveří je zachován přírodní vzhled daného kusu dřeva.



PLNĚ
Model PLNĚ v dekoru dub sukátý (Dýhované s horizontální kresbou), obložková zárubeň v dekoru dub sukátý (Dýhované s vertikální kresbou)
autor fotky: ELITE STUDIO 3D

povrchové úpravy

DÝHOVANÉ vertikální
DÝHOVANÉ horizontální



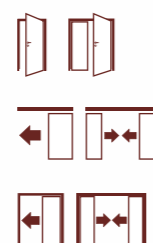
VOSTINA

DTD

provedení



možnosti otevírání



zasklívací lišty




Nabídku dřív najdete na str. 78.

Nabídku skel najdete na str. 80.

řada RÁMOVÝCH DÝHOVANÝCH DVEŘÍ

Dveře z masivního dřeva s vrstvou dýhy - přírodní materiál jedinečného vzhledu. Moderní bezrámečkové zasklení - vsazené sklo bez zasklívacích lišt. Na výběr jsou dřeviny jak klasické, tak i exotické.



W02S2

Model W02S2 v dekoru světlý dub (DÝHOVANÉ A), obložková zárubeň v dekoru světlý dub (DÝHOVANÉ A)

povrchové úpravy

DÝHOVANÉ A, B, C

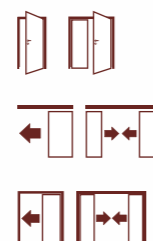
vnitřní výplně



provedení



možnosti otevírání



DETAIL ZASKLENÍ DÝHOVANÝCH DVEŘÍ

Nabídku dřív
najdete na str. 78.

Nabídku skel
najdete na str. 80.

řada MASIVNÍCH DVEŘÍ

Masivní dveře s rovnými nebo obloukovými kazetami a výrazným profilováním.
Řada dveří (Gábina, Nikola) s rovnými kazetami bez profilování.



VLASTA 5K

Model VLASTA 5K s lazurou IN9, masivní obložková zárubeň s lazurou In9

povrchové úpravy

LAZURA

BEZ POVRCHOVÉ
ÚPRAVY

vnitřní výplně



MASIV

provedení



možnosti otevírání



Nabídka lazur
najdete na str. 79.

Standard:
český smrkový masiv
- výběrový třívrstvý
lepený hranol a bio
deska z fixních
radiálních lamel
(švarten), na zakázku
i jiné druhy dřevin.

Nabídka skel
najdete na str. 80.



Ukázka bezfalcového provedení dveří a zárubně:
model PLNÉ v dekoru natural (CPL PREMIUM), obložková zárubeň Vertikal v dekoru natural (CPL PREMIUM)



ukázka kombinace bezfalcového
a reverzního provedení
vlevo: bezfalcové dveře;
vpravo: reverzní dveře

bezfalcové dveře

Minimalistické řešení otočných dveří, moderní styl s důrazem na čistý design.

Bezfalcové dveře jsou vsazené hlouběji do zárubně a jsou s ní v zavřeném stavu v jedné rovině. Součástí kompletu jsou panty, které jsou v zavřeném stavu skryté v konstrukci zárubně.

Na výběr je varianta s obložkovou bezfalcovou zárubní nebo skrytou bezfalcovou zárubní.

MODELY DVEŘÍ

Modely z oddílu interiérové dveře, u kterých je uveden piktogram



K dispozici ve vybraných povrchových úpravách. Kombinaci provedení a konkrétního dekoru ověřte v CENÍKU SEPOS.



Ukázka reverzního provedení dveří a zárubně:
model EBC PLNÉ v barvě bílé (EBC LAKOVANÉ), obložková zárubeň v dekoru bílá (POLYPROPYLEN Bílá Lion)

reverzní dveře

Nový rozměr interiérového designu, opačný směr otevírání dveří.

Reverzní dveře se otevírají v opačném směru, tzn. do zárubně. Dveřní křídlo a zárubeň tvoří v zavřeném stavu jednu rovinu. Součástí kompletu jsou panty, které jsou v zavřeném stavu skryté v konstrukci zárubně. V kombinaci s bezfalcovými dveřmi zajistí čistou linii se zdí i u dveří, které se otevírají opačným směrem.

Na výběr je varianta s obložkovou reverzní zárubní nebo skrytou reverzní zárubní.



ukázka opačného otevírání dveří

MODELY DVEŘÍ

Modely z oddílu interiérové dveře, u kterých je uveden piktogram



K dispozici ve vybraných povrchových úpravách. Kombinaci provedení a konkrétního dekoru ověřte v CENÍKU SEPOS.



Ukázka posuvného otevírání:
model DIONA v dekoru dub reval (PVC FÓLIE), garnýž, obložková zárubeň a dorazový hranol v dekoru dub reval (PVC FÓLIE)

Klasickou kliku nahrazuje na posuvných dveřích miska.



ukázka misky se zamykáním

posuvné dveře na zed'

Univerzální řešení úspory místa, jednoduchá instalace bez stavebních úprav.

Systém posuvných dveří na zed' je ideálním řešením do již zařízených interiérů. Posuvné dveře jsou zavěšené v kolejniči ukryté v garnýži, která je ve stejném dekoru jako dveře, nebo rozdílném dle přání zákazníka.

Jsou dodávány v kompletu s obložkovou zárubní (případně i dorazovým hranolem) nebo jako bezobložkové řešení.

MODEL DVEŘÍ

Všechny modely z oddílu interiérové dveře, u kterých je uveden piktogram



posuvné dveře do pouzdra

Nejdokonalejší řešení úspory místa, moderní vzhled interiéru.

Z hlediska úspory místa jsou nevhodnější variantou. Posuvné dveře se odsouvají do pouzdra ve zdi, takže je možné naplno využít i prostor v těsné blízkosti dveří. Jedná se o řešení s většími nároky na stavební připravenost - pouzdro se osazuje do sádkartonu nebo do zděné přičky v rámci hrubých stavebních prací.

Jsou dodávány v kompletu s dělenou obložkovou zárubní nebo jako bezobložkové řešení.

MODEL DVEŘÍ

Všechny modely z oddílu interiérové dveře, u kterých je uveden piktogram



Ukázka posuvného otevírání:
model SKLO 4/5 v dekoru šedá (CPL STANDARD), dělená obložková zárubeň v dekoru šedá (CPL STANDARD)



ukázka misky bez zamykání

řešení na míru



Řešení na míru:
Model PLNÉ, výška 209,7 cm, provedení posuvné na zed',
dekor šedá grafit (CPL PREMIUM), garnáž ve stejném dekoru

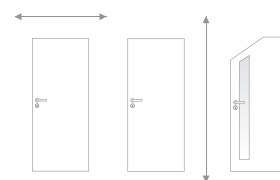


Řešení na míru:
Model PLNÉ, bezfalcové provedení,
dekor šedá grafit (CPL PREMIUM),
bezfalcová zárubeň ve stejném dekoru

nestandardní rozměry a tvary

Atypické dveře a zárubně
jiných než standardních rozměrů.

Příklady řešení

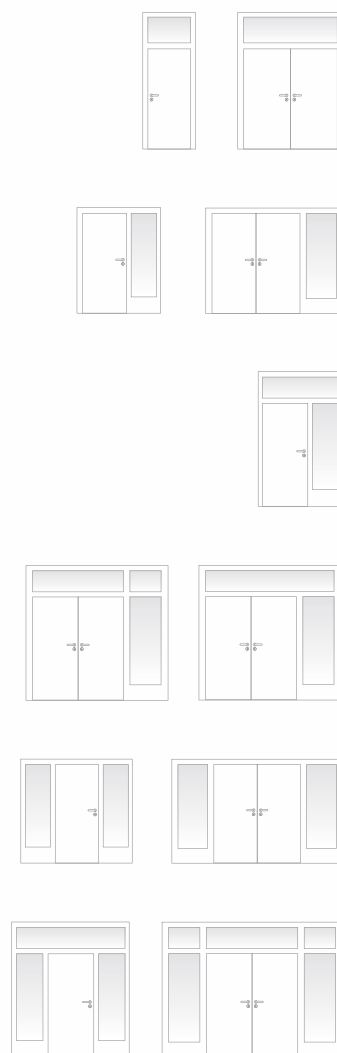


Boční světlík:
Model SKLO 4/5 se světlíkem, ilustrační dekor

světlíky

Zárubně s nadsvětlíky
a bočními světlíky.

Příklady řešení



technické dveře
vchodové dveře

Interiérové dveře
mohou splňovat více než
jen designovou stránku.
Vyberte si technickou
vlastnost podle svých potřeb.



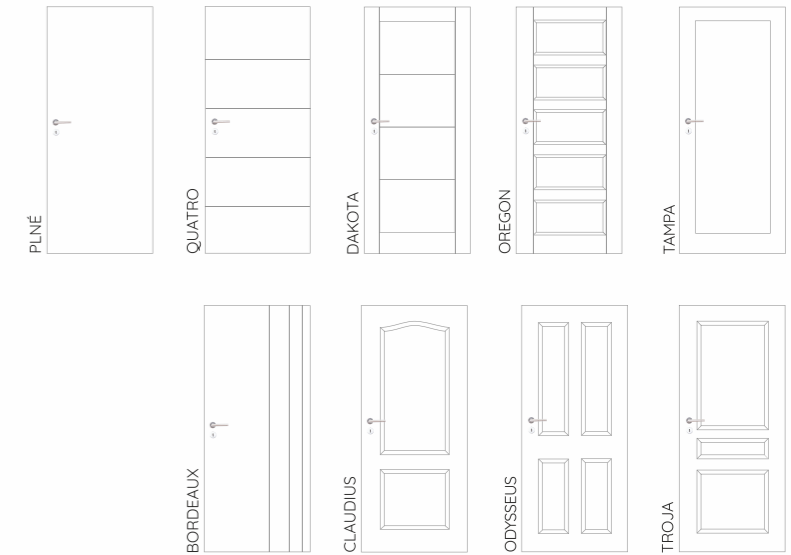
Vchodové dveře jsou vizitkou
domu. Masivní vchodové
dveře lakované v různých
odstínech RAL stylově
doladí každý dům.

protipožární dveře



Dveře se speciální konstrukcí, která zabraňuje rychlému šíření plamenů a tepelného toku. Tyto otočné polodrážkové dveře jsou určeny do ocelové nebo obložkové protipožární zárubně. Jednokřídlá i dvoukřídlá varianta.

Deklarovaná třída požární odolnosti:
 Hladké dekorové (lakované): EI, 30 C0 / EW 30 C0 / DP3
 Dýhované: EI, 30 C0 / EW 30 C0 / DP3
 HPL: EI, 30 C0 / EW 30 C0 / DP3
 Profilované: EI, 20 C0 / EW 30 C0 / DP3



povrchové úpravy

- | | | |
|--------------|--------------------------|-----------------------|
| KAŠÍROVANÉ | LAKOVANÉ LAKOVANÉ PROFIL | PVC FÓLIE |
| CPL KLASIK | LAKOVANÉ PÓR | DÝHOVANÉ vertikální |
| CPL STANDARD | SOFT CPL | DÝHOVANÉ horizontální |
| CPL PREMIUM | SOFT CPL 3D | HPL unibarvy |
| CPL DELUXE | SOFT CPL SILK | HPL dřevodekory |
| POLYPROPYLEN | | |

Poznámka: Pro povrchovou úpravu EBC LAKOVANÉ zvolte barevně odpovídající polypropylenovou fólii (bílá Lion).

Nabídku dřevodekorů a barev řazených podle povrchových úprav najdete na str. 72,73, 74, 75, 76, 77, 78.

kouřotěsné protipožární dveře



Dveře se speciální konstrukcí, která zabraňuje rychlému šíření kouře, plamenů a tepelného toku. Tyto otočné polodrážkové dveře jsou určeny do schválené ocelové zárubně s PVC těsněním. Jednokřídlá varianta.

Deklarovaná třída požární odolnosti: EI, 30 C0-C4.
 Třída kouřotěsnosti: Sa/S200.



povrchové úpravy

- KAŠÍROVANÉ
- CPL KLASIK
- CPL STANDARD
- CPL PREMIUM
- CPL DELUXE
- POLYPROPYLEN


Nabídku dřevodekorů a barev řazených podle povrchových úprav najdete na str. 72,73.



bezpečnostní protipožární dveře



Certifikované dveře s bezpečnostními prvky (2. nebo 3. bezpečnostní třídy), které zajišťují ochranu majetku proti násilnému vniknutí. Disponují požární odolností 30 minut, neprůzvučností 34 dB a kouřotěsností Sa/S200. Jsou osazeny bezpečnostním zámek Trilogia. Dveře RC2 jsou určeny do zazdívací ocelové zárubně. Dveře RC3 se dodávají v kompletu s ocelovou zárubní. Tyto otočné polodrážkové dveře RC2 a RC3 jsou k dispozici v jednokřídlé variantě.



povrchové úpravy


CPL KLASIK
CPL STANDARD
CPL PREMIUM
CPL DELUXE

Nabídku dřevodekorů najdete na str. 72, 73.

protihlukové dveře



Dveře se zvýšeným hlukovým útlumem (vážená neprůzvučnost 35 – 38 dB). Jedná se o otočné polodrážkové jednokřídlé provedení. U těchto dveří je testován průchod zvuku a jsou označeny počtem decibelů, které pohltí. Jsou určeny do obložkové nebo kovové zárubně s těsněním. Hodnota hlukového útlumu dle zvolené povrchové úpravy a příslušenství.



povrchové úpravy

CPL KLASIK
CPL STANDARD
CPL PREMIUM
CPL DELUXE

Nabídku dřevodekorů najdete na str. 72, 73.

protihlukové protipožární dveře



Dveře se zvýšeným hlukovým útlumem (vážená neprůzvučnost 34 – 35 dB) a požární odolností. Jedná se o otočné polodrážkové jednokřídlé provedení. U těchto dveří je testován průchod zvuku a jsou označeny počtem decibelů, které pohltí. Hodnota požární odolnosti je 30 minut. Jsou určeny do protipožární obložkové nebo protipožární kovové zárubně s těsněním. Hodnota hlukového útlumu dle zvolené povrchové úpravy a příslušenství.



povrchové úpravy

CPL KLASIK
CPL STANDARD
CPL PREMIUM
CPL DELUXE

Nabídku dřevodekorů najdete na str. 72, 73.

klima dveře



Dveře se speciální výtuhou, která zabraňuje prostupu vlhkosti a tepla. Jedná se o otočné polodrážkové jednokřídlé provedení. Klima dveře jsou vhodné do prostor, kde jsou rozdílnější klimatické podmínky (teplota a relativní vlhkost vzduchu). Například mezi středně vytápěné a vytápěné místnosti a hodí se i do koupelny, odvětrávané komory, chodby nebo pro oddělení schodiště.



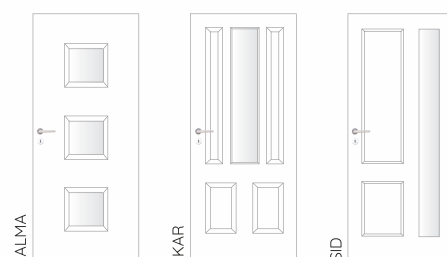
povrchové úpravy

CPL KLASIK
CPL STANDARD
CPL PREMIUM
CPL DELUXE

Nabídku dřevodekorů najdete na str. 72, 73.

vchodové dveře

Komplet vchodových dveří a rámové zárubně z masivního dřeva meranti. Jedná se o jednokřídlé dveře šířky 90 cm. Obvodový rám dveří je vyroben z napojovaných vlysů z dřeviny. Součástí konstrukce je hliníková mezivrstva, která zabraňuje průhybu dveří. Vnitřní prostor je zateplený izolační pěnou.



povrchové úpravy

LAKOVANÉ

zárubně

Zárubně neodmyslitelně patří ke dveřím. Neplní ale jen nosnou funkci. Správně zvolené mohou být výrazným nebo naopak nenápadným designovým prvkem.



obložkové zárubně



Obložkové zárubně je vhodné instalovat do novostaveb nebo při větších rekonstrukcích, kde je možné původní zárubně vybourat.

Obložkové zárubně jsou vyrobeny z dřevotřískové desky, která je vyfrézovaná do požadovaných rozměrů a tvarů.

Povrchovou úpravu tvoří stejné materiály jako jsou použity u dekorových dveří, pro lakované dveře nabízíme variantu lakovaných zárubní, pro dýhované dveře zárubně dýhované.

Masivní obložkové zárubně jsou vyrobeny z masivního dřeva.

Standardní obložkové zárubně konstrukce SEPOS jsou určeny pro zeď od tloušťky 8 cm, horní hranice tloušťky zdi je téměř libovolná.



druhy

- ZÁRUBEŇ PRO OTOČNÉ FALCOVÉ (POLODRÁŽKOVÉ) DVEŘE
- ZÁRUBEŇ PRŮCHOZÍ (SLEPÁ)
- ZÁRUBEŇ S GARNÝŽÍ PRO POSUVNÉ DVEŘE
- ZÁRUBEŇ DĚLENÁ PRO POSUVNÉ DVEŘE DO POUZDRA
- ZÁRUBEŇ BEZFALCOVÁ
- ZÁRUBEŇ REVERZNÍ
- ZÁRUBEŇ PRO CELOSKLENĚNÉ DVEŘE
- ZÁRUBEŇ S PROTIPOŽÁRNÍ ÚPRAVOU (pouze varianta se spojem na pokos)

Dýhované a masivní obložkové zárubně mají mírně odlišnou konstrukci a omezený výběr druhů.

Jak určit velikostní typ (označení) zárubně

Velikostní typ zárubně se určuje podle naměřené tloušťky zdi.

Údaje naměřené v každém konkrétním stavebním otvoru porovnejte s údaji ve sloupci označeném jako "optimální rozsah (cm) pro tloušťku zdi" a vyberte označení, které odpovídá příslušnému řádku.

Tabulka pro určení označení obložkové zárubně konstrukce SEPOS

označení zárubně	optimální rozsah pro tloušťku zdi	maximální rozsah pro tloušťku zdi
8	8,0 - 8,9 cm	8,0 - 8,9 cm
9	9,0 - 9,9 cm	9,0 - 9,9 cm
10	10,0 - 10,9 cm	9,5 - 11,4 cm
11	11,0 - 11,9 cm	10,5 - 12,4 cm
12	12,0 - 12,9 cm	11,5 - 13,4 cm
13	13,0 - 13,9 cm	12,5 - 14,4 cm
14	14,0 - 14,9 cm	13,5 - 15,4 cm
15	15,0 - 15,9 cm	14,5 - 16,4 cm
16	16,0 - 16,9 cm	15,5 - 17,4 cm
17	17,0 - 17,9 cm	16,5 - 18,4 cm
18	18,0 - 18,9 cm	17,5 - 19,4 cm
19	19,0 - 19,9 cm	18,5 - 20,4 cm
20	20,0 - 20,9 cm	19,5 - 21,4 cm
21	21,0 - 21,9 cm	20,5 - 22,4 cm
22	22,0 - 22,9 cm	21,5 - 23,4 cm
23	23,0 - 23,9 cm	22,5 - 24,4 cm
24	24,0 - 24,9 cm	23,5 - 25,4 cm
25	25,0 - 25,9 cm	24,5 - 26,4 cm
26	26,0 - 26,9 cm	25,5 - 27,4 cm
27	27,0 - 27,9 cm	26,5 - 28,4 cm
28	28,0 - 28,9 cm	27,5 - 29,4 cm
29	29,0 - 29,9 cm	28,5 - 30,4 cm
30	30,0 - 30,9 cm	29,5 - 31,4 cm
31	31,0 - 31,9 cm	30,5 - 32,4 cm
32	32,0 - 32,9 cm	31,5 - 33,4 cm
33	33,0 - 33,9 cm	32,5 - 34,4 cm
34	34,0 - 34,9 cm	33,5 - 35,4 cm
35	35,0 - 35,9 cm	34,5 - 36,4 cm
36	36,0 - 36,9 cm	35,5 - 37,4 cm
37	37,0 - 37,9 cm	36,5 - 38,4 cm
38	38,0 - 38,9 cm	37,5 - 39,5 cm
... atd.

Příklad: Pro tloušťku zdi 12,2 cm vyberte zárubeň s označením 12, protože naměřená tloušťka zdi spadá do optimálního rozsahu nastavení zárubně 12,0 - 12,9 cm.

Obložkové zárubně dýhované, masivní mají odlišné označení.



OZ, falcové dveře



Bezfalcová OZ, bezfalcové dveře

povrchové úpravy

KAŠIROVANÉ
KAŠIROVANÉ BÍLÉ
KAŠIROVANÉ UNI

CPL KLASIK
CPL STANDARD
CPL PREMIUM
CPL DELUXE

SOFT CPL
SOFT CPL 3D
SOFT CPL SILK

POLYPROPYLEN

LAKOVANÉ
LAKOVANÉ PROFIL

LAKOVANÉ EXTRA

FÓLIE BÍLÁ PÓR

PVC FÓLIE

DÝHOVANÉ vertikální
DÝHOVANÉ A, B, C

MASIVNÍ

LAKOVANÉ
PRO DVEŘE EBC

Nabídka dřevodekorů a barev najdete na str. 72, 73, 74, 75, 78, 79.

Nejčastěji používaná varianta. Svislé části zárubně jsou k vodorovnému nadpraží napojené tzv. „na pokos“ (pod úhlem 45°).



Obložková zárubeň konstrukce SEPOS v řezu



Obložková zárubeň, falcové (polodrážkové) dveře

obložkové zárubně VERTIKAL

Moderní varianta, optické vertikální prodloužení zárubně. Svislé části zárubně jsou k vodorovnému nadpraží napojené tzv. „na tupo“ (pod úhlem 90°).

povrchové úpravy

KAŠIROVANÉ
KAŠIROVANÉ BÍLÉ
KAŠIROVANÉ UNI

CPL KLASIK
CPL STANDARD
CPL PREMIUM
CPL DELUXE

SOFT CPL
SOFT CPL 3D
SOFT CPL SILK

POLYPROPYLEN

LAKOVANÉ
LAKOVANÉ PROFIL

LAKOVANÉ EXTRA

FÓLIE BÍLÁ PÓR

PVC FÓLIE

Nabídka dřevodekorů a barev najdete na str. 72, 73, 74, 75.



Obložková zárubeň Vertikal konstrukce SEPOS v řezu



Obložková bezfalcová zárubeň Vertikal, bezfalcové dveře



OZ Vertikal, falcové dveře



Bezfalcová OZ Vertikal, bezfalcové dveře

obklad kovové zárubně (OKZ) 60 mm



Obklad kovové zárubně je vhodný tam, kde nemůžete nebo nechcete bourat původní kovové zárubně. Jedná se o alternativu klasické obložkové zárubně - obklad, který překryje původní kovovou zárubeň.

Obklad kovové zárubně je vyrobený z dřevotřískové desky, která je vyfrézovaná do požadovaných rozměrů a tvarů.

Povrchovou úpravu tvoří stejné materiály jako jsou použity u dekorových dveří.



druhy

- OKZ PRO OTOČNÉ FALCOVÉ (POLODRÁŽKOVÉ) DVEŘE
- OKZ PRŮCHOZÍ (SLEPÁ)
- OKZ S GARNÝŽÍ PRO POSUVNÉ DVEŘE

OKZ se záklopovou obložkou šířky 60 mm je vhodný pro obložení standardních kovových zárubní. Svislé části zárubně jsou k vodorovnému nadpraží napojené tzv. „na pokos“ (pod úhlem 45°).



OKZ 60 mm

povrchové úpravy

KAŠÍROVANÉ
KAŠÍROVANÉ BÍLÉ
KAŠÍROVANÉ UNI

CPL KLASIK
CPL STANDARD
CPL PREMIUM
CPL DELUXE

SOFT CPL
SOFT CPL 3D
SOFT CPL SILK

POLYPROPYLEN

FÓLIE BÍLÁ PÓR

PVC FÓLIE

Nabídka dřevodekorů a barev najdete na str. 72, 73, 74, 75.



OKZ 60 mm konstrukce SEPOS v řezu

obklad kovové zárubně (OKZ) 85 mm

OKZ se záklopovou obložkou šířky 85 mm se používá pro obložení kovových zárubní „s nose“, které byly montovány zejména v panelových domech. Svislé části zárubně jsou k vodorovnému nadpraží napojené tzv. „na pokos“ (pod úhlem 45°).



OKZ 85 mm

povrchové úpravy

KAŠÍROVANÉ
KAŠÍROVANÉ BÍLÉ
KAŠÍROVANÉ UNI

CPL KLASIK
CPL STANDARD
CPL PREMIUM
CPL DELUXE

SOFT CPL
SOFT CPL 3D
SOFT CPL SILK

POLYPROPYLEN

FÓLIE BÍLÁ PÓR

PVC FÓLIE

Nabídka dřevodekorů a barev najdete na str. 72, 73, 74, 75.



OKZ 85 mm konstrukce SEPOS v řezu

skryté zárubně



Skrytá zárubeň je vysoce designový prvek, který se vyznačuje minimalistickým vzhledem a funkční dokonalostí. Jde o bezobložkové řešení, kdy jsou profily zárubně skryté pod omítkou a dveře mohou vytvořit dokonalou rovinu s okolní zdí.

Se skrytou zárubní budou i dveře nenápadné až neviditelné. Stačí zvolit dveře ve stejném barevném tónu, jaký má okolní stěna. Jednotnou linii přeruší jen úzká spára mezi dveřním křídlem a zdí, která na zed' obrýs dveří opticky "narýsuje". Neviditelnost zárubně i při otevřených dveřích zajišťuje materiál v dekoru dveří, který je vložený do její konstrukce.

Skrytá zárubeň se instaluje již ve fázi hrubé stavby, a to jak do zděné příčky, tak do sádrokartonové, vždy od minimální tloušťky stěny 7,5 cm. Až poté následují další zednické práce, finalizace omítek, zaklopení sádrokartonové konstrukce, případně pokládka podlahové krytiny.

Toto řešení je stavebně náročnější než instalace klasické obložkové zárubně a má i své speciální požadavky na rozměry stavebních otvorů (viz www.sepos.cz).



druhy

- SKRYTÁ ZÁRUBEŇ BEZFALCOVÁ
- SKRYTÁ ZÁRUBEŇ REVERZNÍ



Speciální hliníková konstrukce pevně ohraničí průchozí otvor, ale sama je skryta pod finální omítkou.

Panty jsou skryté v boční hraně dveří a v zavřeném stavu jsou neviditelné. Díky jejich důmyslnému 3D seřízení vznikne mezi dveřmi a okolní zdí pouze nepatrná spára.

Dveře jsou osazeny magnetickým zámekem, protiplech je zafrézovaný uvnitř zárubně a střelka je při otevřených dveřích skrytá. Díky působení magnetické síly se střelka vysune až při dovržení dveří a zajistí je tak v uzavřené poloze.

povrchové úpravy

STŘÍBRNÁ

ČERNÁ



kování

Klika je nezbytný doplněk dveřního kompletu. Vyberte si ideální variantu, jak z hlediska designového, tak z hlediska praktického. Zde uvádíme pouze základní nabídku dveřních klik.



Standard se střelkovým zámekem – klasické řešení s viditelnou střelkou a závorou vhodné pro polodrážkové dveře. Střelka sice z hrany dveří vystupuje, ale je schovaná v polodrážce.



Designové řešení s magnetickým zámekem – varianta vhodná zejména pro bezfalcové dveře. Střelka je v případě otevřených dveří skryta uvnitř křídla a nevychází z hrany dveří. Při zavření dveří magnet v protiplechu zajistí vysunutí střelky a tím zajištění dveří v uzavřené poloze.



Inovativní ovládání s Magneticem – nejedná se o klasický systém kliky a střelky zámku. Magnetic funguje na principu magnetických sil s možností regulace síly magnetů. Dveře se otevírají pouhým zatažením za madlo.

kliky pro interiérové dveře (otočné)

povrchové úpravy

Nrz - broušený nerez

Varianty spodních rozet: dózická (BB) pro obyčejný klíč, cylindrická (PZ) pro zámkovou vložku s klíči, WC s pojistkou



povrchové úpravy

Nrz - broušený nerez

TIN-K - titan černý mat



povrchové úpravy

nerez



madla/koule pro vstupní dveře

povrchové úpravy

Nrz - broušený nerez

TIN-K - titan černý mat


Varianta spodních rozet: cylindrická (PZ) pro zámkovou vložku s klíči



Nabídka kování pro posuvné dveře, celoskleněné dveře, dveře Slim je uvedena v CENÍKU SEPOS.

dekory dveří a zárubní

KAŠÍROVANÉ BÍLÉ



bílá

KAŠÍROVANÉ



borovice bělená



buk



dub



dub sonoma



dub stříbrný – šedý



ořech



ořech rustikální

CPL KLASIK



bílá



buk



dub corbridge



šedá west

CPL STANDARD



bardolino (3D)



dub kendal



javor west



olše



ořech



šedá



wenge west


CPL PREMIUM



authentic (3D)



dub sukatý vertikální



jasan bílý (3D)



kamenná



natural (3D)



nebraska (3D)



šedá grafit



šedá cement



šedá kitt

CPL DELUXE



dub bělený (3D)



dub platinový (3D)



dub sukatý (3D) horizontální



dub grafit (3D) vertikální

dub grafit (3D) horizontální



dub halifax (3D)



dub halifax tabákový (3D)



dub kubánský (3D)



jilm bílý (3D)



fleetwood lávověšedý (3D) vertikální

fleetwood lávověšedý (3D) horizontální



fleetwood šampaňský (3D)



palisandr bílý (3D) vertikální

palisandr bílý (3D) horizontální


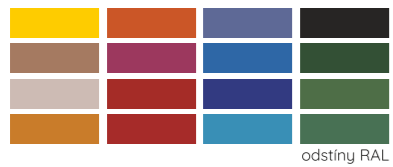









POLYPROPYLEN



jasan (3D)




malaga (3D)

EBC LAKOVANÉ (pro dveře z řady EBC)**LAKOVANÉ** (pro dveře z řady ZÁKLADNÍ, VERTIKA - LINEA)**LAKOVANÉ PROFIL** (pro dveře z řady QUATRO)**LAKOVANÉ PÓR** (pro dveře z řady MASONITE)**LAKOVANÉ EXTRA** (pro dveře z řady SLIM)**PVC FÓLIE** (pro dveře z řady RUSTIK)**KAŠÍROVANÉ BÍLÉ** (pro dveře z řady PERFECT, ARCO)**KAŠÍROVANÉ** (pro dveře z řady PERFECT)**KAŠÍROVANÉ UNI** (pro dveře z řady ESSTILO)**SOFT CPL** (pro dveře z řady PERFECT)**SOFT CPL 3D** (pro dveře z řady PERFECT)**SOFT CPL SILK** (pro dveře z řady ARCO)

CPL SUPERMAT dekory, HPL dekory


CPL SUPERMAT (pro dveře z řady PerfectSense Topmatt)




HPL UNIBARVY (pro dveře z řady HPL)



HPL ANTIBAKTERIAL UNIBARVY (pro dveře z řady HPL)



HPL ANTIBAKTERIAL DŘEVODEKORY (pro dveře z řady HPL)



dýhy, lazury

DÝHOVANÉ S VERTIKÁLNÍ KRESBOU (pro dveře dýhované)



dýha buk (v)



dýha dub (v)



dýha javor (v)



dýha ořech (v)



dýha dub sukatý (v)



dýha dub bělený (v)

DÝHOVANÉ S HORIZONTÁLNÍ KRESBOU (pro dveře dýhované)



dýha buk (h)



dýha dub (h)



dýha javor (h)



dýha ořech (h)



dýha dub sukatý (h)



dýha dub bělený (h)

DÝHOVANÉ A (pro dveře rámové dýhované)



světlý dub



limba



dub evropský

DÝHOVANÉ B (pro dveře rámové dýhované)



rustikální dub



eben



ocelový dub



tmavý ořech



světlý ořech



cappuccino



mokka



teak

DÝHOVANÉ C (pro dveře rámové dýhované)



bělený dub

LAZURY, LAKY (pro dveře masivní interiérové)



IN0



IN1



IN2



IN3



IN4



IN5



IN6



IN7



IN8



IN9



pískované



průhledné



kůra čirá



čínčila čirá



screen



mastercarre



matelux bronz




connex průhledné




connex šedé




connex pískované



matné bílé



matné hnědé



černé

Poznámky:

Kombinaci skla a konkrétního modelu dveří ověřte v CENÍKU SEPOS.

vysvětlivky piktogramů



falcové provedení



bezfalcové provedení



reverzní provedení



otočné dveře
jednokřídlé a dvoukřídlé



posuvné dveře na zed'
jednokřídlé a dvoukřídlé



posuvné dveře do pouzdra
jednokřídlé a dvoukřídlé



VOŠTINA

vnitřní výplň z tvrzeného vrstveného papíru ve tvaru šestiúhelníků



DTD

vnitřní výplň
dutinková dřevotřískka

MDF

vnitřní výplň MDF



MASIV

vnitřní výplň
z masivního dřeva

HOMA
LIGHT

vnitřní výplň z lehčené izolační dřevovláknité desky



v roce 2018, 2019, 2020, 2021



v roce 2018, 2021



v roce 2014



Jihlavský areál / administrativní, výroba, sklady / červen 2021



www.sepos.cz
www.dvereslim.cz

